


Museum  
Leuven



**HAAL EEN  
KUNSTWERK  
IN HUIS!**

Welkom in de wereld van  
een slangenbezweerder!

Ik stel u graag voor  
aan Nel Aerts!



Normaal gezien kan je haar  
kunstwerken bewonderen  
in M in Leuven.



Omdat we vandaag niet in levenden lijve naar het museum kunnen gaan, brengen we de kunstwerken tot in jullie huiskamer!

Nel maakt schilderijen, beeldhouwwerken, tekeningen. Ze houdt ook erg van kleurrijke stoffen en ze maakt graag collages en films. Een echt manusje van alles dus!

Even kijken of we in haar voetstappen kunnen treden.



# 1. Kunst op de computer



Klaar voor de eerste opdracht?  
Dan duiken we meteen in de  
tentoonstelling van Nel Aerts.  
Dat doe je door [hier](#) te klikken.

Door op de zwarte bollen te klikken,  
kan je de kunstwerken ontdekken en  
door de tentoonstelling wandelen.



1.



Beweeg met je muis naar links en naar rechts om de hele ruimte te bekijken.

Door op de vraagtekens te drukken krijg je meer informatie over de werken zelf.

Tijd nu om ons helemaal onder te dompelen in de wereld van Nel.

Daarvoor hebben we onze ogen en zoeksensoren nodig!





1.

Bekijk de tentoonstelling en probeer deze vragen te beantwoorden:

*Hoeveel ogen tel je?* 

.....

*Hoeveel wolken tel je?* 

.....

*Hoeveel verschillende kleuren tel je?*

.....

*Hoeveel torentjes tel je?*

.....



## 2. Waggel waggel

Waarschijnlijk heb je tijdens je bezoek aan de tentoonstelling enkele torentjes zien staan. Wat een gekke figuren, vind je niet?

Nel houdt ervan om dingen te verzamelen. De kunstenaar gaat in tweedehandswinkels, op marktjes en in haar eigen huis op zoek naar allerlei voorwerpen in verschillende vormen en maten.

Met deze voorwerpen maakt ze dan torentjes. Dat vindt ze super spannend want het is moeilijk om de torens te



## 2.

laten rechtstaan.

### Tijd voor een spelletje!


Daag voor deze opdracht een huisgenoot uit.

Ga in huis op zoek naar allerlei voorwerpen die niet kunnen breken: plastic kommetjes, yoghurtpotjes, oude doosjes...

Kortom: alles waarmee je een hoge toren kan maken.

Maak nu een zo hoog mogelijke toren zonder hem te laten omvallen.

*In positie? Klaar? Stapelen maar!*





### 3. **Mysterieuze geheimen**




Je hebt net kennisgemaakt met de torentjes van Nel Aerts. Maar dit zijn niet zo maar torentjes, het zijn toneelspelers! De tentoonstelling is namelijk gebouwd alsof het een theater is. Zie je in het midden het podium staan? En daarop staan onze acteurs te pronken.

Er doet een mysterieus verhaal de ronde dat één van de toneelspelers een geheim bewaart. Kan jij ontdekken wie dit is? En wat zijn/haar geheim is?



### 3.



Vul dit paspoort in en geef de toneelspeler een persoonlijkheid.

*Mijn naam is .....*

*Ik ben ..... jaar oud*

*Ik woon in .....*

*Mijn hobby is .....*

*Mijn lievelingsgerecht is .....*

*Mijn grootste droom is .....*

*Ik ben bang voor/om .....*




3.

Super, je hebt de toneelspeler een persoonlijkheid gegeven.

Maar wat is nu zijn/haar grote geheim?

Teken of schrijf het op een blad papier.  
Laat je fantasie de vrije loop!

PS: verklap je geheim aan niemand!




## 4. Stoefen met stof

In het kunstenaarsatelier van Nel liggen er wel honderd verschillende soorten stof.

Die zoekt ze zorgvuldig uit, ze kiest er de gekste en kleurrijkste patronen uit. Met die stoffen maakt Nel dan kunstwerken.

Voor deze opdracht gaan we aan de slag met haar favoriete vormen.


**Kijk hier!**



4.



Welke van de bovenstaande vormen vinden jullie in deze kunstwerken terug?



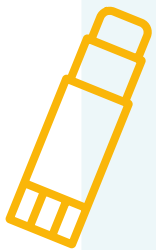

## 4.

Goed, nu we de vormen kennen kan het echte werk beginnen!

Ga in huis op zoek naar enkele stukken stof. Misschien kan je een oude handdoek, een versleten laken of een te klein kleedje gebruiken.

- Neem een blad papier, een schaar en een lijmstift.
- Knip de favoriete vormen van Nel uit een stuk stof.
- Kies nu een of meerdere vormen die je zelf heel mooi vindt en knip die ook uit.
- Schik al je vormen op het blad en kleef ze nadien vast met de lijm.

Neem er een foto van en deel je kunstwerk via [#haalMinhuis](#).




4.

## WEETJE


De kunstenaress houdt ook heel veel van kinderen. Ze gelooft dat kunst een magische kracht heeft die alle mensen kan samenbrengen.

Een tijdje geleden nodigde ze de kinderen die verblijven in het ziekenhuis van Leuven uit om samen met haar te experimenteren met stof.

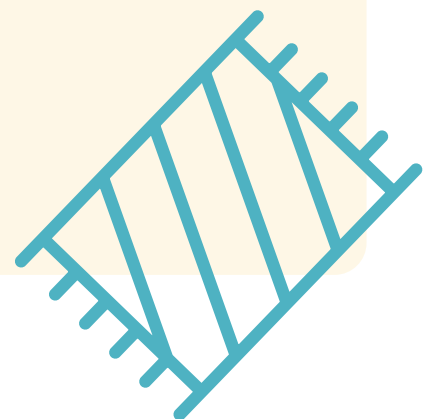
Ze nam al haar doeken mee en in het midden van het ziekenhuis ontstond een groot atelier. Samen met de zieke kinderen maakten ze warme dekentjes.



4.



Kijk eens hoe mooi ze zijn geworden!







## Colofon

**Tekst en concept:** M Leuven

**Vormgeving:** Helena Vereycken

**Beeldverantwoording:** M Leuven

**Iconen:** Made, Pham Thanh Loc, Elisabeta, Alfa Design, trang5000, rivercon, Fahmi Ramdani, Richard Schumann, DTDesign, Handicon, Roberto Colombo, Unlimiticon, Vladimir Belochkin, iconcheese, Bruno Bosse, Vicons Design, Tatiana, Alina Oleynik from The Noun Project